

Lies dir mit einer anderen Person etwas gegenseitig vor. Geht auch online.

Kreative Aufgaben für zu Hause

Erstelle selbst ein Suchsel und gebe / schicke es jemand zum Lösen.

Überlege dir ein Rätsel was ein(e) Freund(in), deine Eltern oder deine Lehrer nur schwer lesen können und lasse sie es lösen.

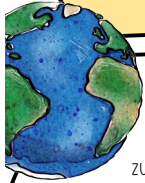


Tue der Natur etwas Gutes! Du kannst zum Beispiel ein Insektenhotel oder ein Vogelhäuschen planen und bauen.



Setze dich gemütlich an dein Fenster und male oder zeichne, was du sehen kannst.

Mache eine Runde Yoga oder meditiere. Tipp: Auf YouTube gibt es sehr viele Tutorials.



Starte alleine oder zusammen mit einem Freund / einer Freundin einen Online Blog zu einem Thema, das dich begeistert.

Spiele das Spiel Wortschlange mit deinen Geschwistern, Eltern oder online mit Freunden. Schaut, wie viele Wörter ihr in 3 Minuten schafft.
Haus - Super - Regen...

Such dir einen Gegenstand im Haus / der Wohnung aus. Beschreibe ihn ganz genau. Lasse Freunde raten was es sein könnte.

Schreibe dein Lieblingsrezept auf. Extra Challenge: Schreibe das Rezept als Sketchnote / visuelle Notiz auf.

Schreibe für die kommende Woche jeden Tag in ein Tagebuch. Dies kann auch digital sein, z.B. mit Book Creator oder der Notiz App.

Schreibe eine Postkarte an einen Verwandten oder Bekannten, den / die du schon lange nicht mehr gesehen hast.



Erstelle eine Playlist oder Chartliste mit deinen Top 20 Lieblingsongs.



Gestalte dein eigenes Blackout Poem. Nimm eine Seite einer Zeitung / Buch und schwärze alle Worte weg, so dass nur noch einige Wörter übrig bleiben.

Schreibe jeden Tag zwei schöne Dinge / Sachen, die dich glücklich gemacht haben auf einen Post-It Zettel und klebe ihn in dein Zimmer.

Schreibe einem Freund / Freundin bzw. Klassenkamerad einen Brief.



Gesunde Schulbrote ausprobieren und die besten als kleines Buch/Heft zusammenfassen. Dann geht es während der regulären Schulzeit wieder schneller und gesünder

Baue etwas aus alten Kartons oder Boxen. Tipp: Bei Pinterest gibt es unzählige kreative Upcycling Ideen!

Entwickle ein eigenes (Brett)Spiel und spiele es mit deiner Familie.



- Akronym - Finde zu jedem Buchstaben in deinem Vor- und Nachnamen ein Wort. Challenge: Nur Adjektive oder nur Nomen benutzen. Nur Objekte, die auf Wasser schwimmen. Nur Wörter mit mehr als 5 Buchstaben. Oder nur englische Wörter...

Denke dir ein neues / alternatives Ende für deine Lieblingsgeschichte, -film, -comic oder -serie aus.

Lerne Witze oder ein Gedicht auswendig und überrasche deine Familie oder Freunde plötzlich damit.



Setze dich mit einem Stift und einem Papier (ohne dein Handy!) zwanzig Minuten hin (und mache die Augen zu). Wie fühlst du dich?

Höre Hörbücher und mache dabei Yoga oder kritzle auf ein Blatt Papier.



Koche oder backe etwas, was du zuvor noch nie zubereitet hast. Challenge: Nur mit Lebensmitteln, die ihr bereits zu Hause habt.

Verfasse eine eigene App / Spielekritik oder Empfehlung.

Lerne etwas Neues mit einer kostenlosen App oder Video-Tutorial. Vorschläge: Eine Sprache, etwas zu Basteln / Falten, einen Zaubertrick oder etwas Cooles zu Zeichnen.

JOKER: Sei kreativ und abenteuerlustig und denke dir jetzt eine eigene noch tollere Aufgabe für dich / Mitschüler aus.



Lies ein Buch und schreib oder male dir die interessantesten Sachen dazu auf ein Blatt Papier / in ein Heftlein.

Erstelle eine persönliche Bucket List mit Dingen, die du in deinem Leben einmal erleben möchtest.


Gehe deine Bildergalerie am Handy durch, entdecke alte Bilder und lösche alle unnötigen Bilder / Videos.

Räume dein Zimmer auf, dekoriere es (neu) oder räume um.



Drehe dein eigenes Stop Motion Video z.B. mit Legofiguren, Duplo oder Knete.

Schreibe ein kleine kooperative Geschichte mit einem Freund. Immer abwechselnd ein Wort, einen ganzen Satz oder 5 Sätze.



Bereite deiner Familie ein kleines Picknick für den Balkon oder den Garten vor.

Kümmere dich in den nächsten Wochen besonders gut um eine Pflanze und beobachte, wie sie wächst.



Teste 5 verschiedene Varianten Papierflieger zu falten und schaue, welcher am besten fliegt.


Erzähle oder schreibe eine spannende Geschichte zu einem Wimmelbild.

Lies dir mit einer anderen Person etwas gegenseitig vor. Geht auch online.


Kreative Aufgaben für zu Hause

Erstelle selbst ein Suchsel und gebe / schicke es jemand zum Lösen.

Überlege dir ein Rätsel was ein(e) Freund(in), deine Eltern oder deine Lehrer nur schwer lesen können und lasse sie es lösen.



Tue der Natur etwas Gutes! Du kannst zum Beispiel ein Insektenhotel oder ein Vogelhäuschen planen und bauen.



Setze dich gemütlich an dein Fenster und male oder zeichne, was du sehen kannst.

Mache eine Runde Yoga oder meditiere. Tipp: Auf YouTube gibt es sehr viele Tutorials.



Starte alleine oder zusammen mit einem Freund / einer Freundin einen Online Blog zu einem Thema, das dich begeistert.

Spiele das Spiel Wortschlange mit deinen Geschwistern, Eltern oder online mit Freunden. Schaut, wie viele Wörter ihr in 3 Minuten schafft.
Haus - Super - Regen...

Such dir einen Gegenstand im Haus / der Wohnung aus. Beschreibe ihn ganz genau. Lasse Freunde raten was es sein könnte.

Schreibe eine Postkarte an einen Verwandten oder Bekannten, den / die du schon lange nicht mehr gesehen hast.

Erstelle eine Playlist oder Chartliste mit deinen Top 20 Lieblingsongs.

Schreibe dein Lieblingsrezept auf. Extra Challenge: Schreibe das Rezept als Sketchnote / visuelle Notiz auf.

Gestalte dein eigenes Blackout Poem. Nimm eine Seite einer Zeitung / Buch und schwärze alle Worte weg, so dass nur noch einige Wörter übrig bleiben.

Schreibe für die kommende Woche jeden Tag in ein Tagebuch. Dies kann auch digital sein, z.B mit Book Creator oder der Notiz App.

Schreibe jeden Tag zwei schöne Dinge / Sachen, die dich glücklich gemacht haben auf einen Post-It Zettel und klebe ihn in dein Zimmer.

Baue etwas aus alten Kartons oder Boxen. Tipp: Bei Pinterest gibt es unzählige kreative Upcycling Ideen!

Entwickle ein eigenes (Brett)Spiel und spiele es mit deiner Familie.

Schreibe einem Freund / Freundin bzw. Klassenkamerad einen Brief.

- Akronym - Finde zu jedem Buchstaben in deinem Vor- und Nachnamen ein Wort. Challenge: Nur Adjektive oder nur Nomen benutzen. Nur Objekte, die auf Wasser schwimmen. Nur Wörter mit mehr als 5 Buchstaben. Oder nur englische Wörter...

Gesunde Schulbrote ausprobieren und die besten als kleines Buch/Heft zusammenfassen. Dann geht es während der regulären Schulzeit wieder schneller und gesünder

Lerne Witze oder ein Gedicht auswendig und überrasche deine Familie oder Freunde plötzlich damit.



Lerne etwas Neues mit einer kostenlosen App oder Video-Tutorial. Vorschläge: Eine Sprache, etwas zu Basteln / Falten, einen Zaubertrick oder etwas Cooles zu Zeichnen.

Setze dich mit einem Stift und einem Papier (ohne dein Handy!) zwanzig Minuten hin (und mache die Augen zu). Wie fühlst du dich?

Höre Hörbücher und mache dabei Yoga oder kritzle auf ein Blatt Papier.

Denke dir ein neues / alternatives Ende für deine Lieblingsgeschichte, -film, -comic oder -serie aus.

Koche oder backe etwas, was du zuvor noch nie zubereitet hast. Challenge: Nur mit Lebensmitteln, die ihr bereits zu Hause habt.

Verfasse eine eigene App / Spielekritik oder Empfehlung.

Räume dein Zimmer auf, dekoriere es (neu) oder räume um.

JOKER: Sei kreativ und abenteuerlustig und denke dir jetzt eine eigene noch tollere Aufgabe für dich / Mitschüler aus.

Lies ein Buch und schreib oder male dir die interessantesten Sachen dazu auf ein Blatt Papier / in ein Heftlein.



Erstelle eine persönliche Bucket List mit Dingen, die du in deinem Leben einmal erleben möchtest.

Gehe deine Bildergalerie am Handy durch, entdecke alte Bilder und lösche alle unnötigen Bilder / Videos.

Drehe dein eigenes Stop Motion Video z.B. mit Legofiguren, Duplo oder Knete.

Bereite deiner Familie ein kleines Picknick für den Balkon oder den Garten vor.

Erzähle oder schreibe eine spannende Geschichte zu einem Wimmelbild.



Kümmere dich in den nächsten Wochen besonders gut um eine Pflanze und beobachte, wie sie wächst.

Teste 5 verschiedene Varianten Papierflieger zu falten und schaue, welcher am besten fliegt.

Erzähle oder schreibe eine spannende Geschichte zu einem Wimmelbild.

